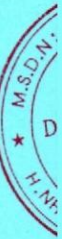


**CÔNG TY CỔ PHẦN DẦU KHÍ
ĐẦU TƯ KHAI THÁC CẢNG PHƯỚC AN**

**BÁO CÁO TÀI CHÍNH
QUÝ IV NĂM 2017**

Đồng Nai, tháng 01 năm 2018



BẢNG CÂN ĐỐI KẾ TOÁN

Tại ngày 31 tháng 12 năm 2017

Đơn vị tính: VND

CHỈ TIÊU	Mã số	Thuyết minh	Số cuối kỳ	Số đầu năm
1	2	3	4	5
A - TÀI SẢN NGẮN HẠN	100		191,195,576,680	671,670,144,415
I. Tiền và các khoản tương đương tiền	110		185,940,897,578	664,844,425,832
1. Tiền	111		3,350,312,881	794,425,832
2. Các khoản tương đương tiền	112		182,590,584,697	664,050,000,000
II. Các khoản đầu tư tài chính ngắn hạn	120			
1. Chứng khoán kinh doanh	121			
2. Dự phòng giảm giá chứng khoán kinh doanh (*)	122			
3. Đầu tư nắm giữ đến ngày đáo hạn	123			
III. Các khoản phải thu ngắn hạn	130		4,043,514,466	6,264,468,751
1. Phải thu ngắn hạn của khách hàng	131			
2. Trả trước cho người bán ngắn hạn	132		3,197,216,400	34,289,236
3. Phải thu nội bộ ngắn hạn	133			
4. Phải thu theo tiến độ KH hợp đồng xây dựng	134			
5. Phải thu về cho vay ngắn hạn	135			
6. Phải thu ngắn hạn khác	136		846,298,066	6,230,179,515
7. Dự phòng phải thu ngắn hạn khó đòi (*)	137			
8. Tài sản thiếu chờ xử lý	139			
IV. Hàng tồn kho	140			
1. Hàng tồn kho	141			
2. Dự phòng giảm giá hàng tồn kho (*)	149			
V. Tài sản ngắn hạn khác	150		1,211,164,636	561,249,832
1. Chi phí trả trước ngắn hạn	151			
2. Thuế GTGT được khấu trừ	152		1,178,337,177	528,422,373
3. Thuế và các khoản khác phải thu Nhà nước	153		32,827,459	32,827,459
4. Giao dịch mua bán lại trái phiếu chính phủ	154			
5. Tài sản ngắn hạn khác	155			
B - TÀI SẢN DÀI HẠN	200		917,905,812,200	228,640,309,714
I- Các khoản phải thu dài hạn	210		572,300,000,000	
1. Phải thu dài hạn của khách hàng	211			
2. Trả trước cho người bán dài hạn	212		572,300,000,000	
3. Vốn kinh doanh ở đơn vị trực thuộc	213			
4. Phải thu dài hạn nội bộ	214			
5. Phải thu về cho vay dài hạn	215			
6. Phải thu dài hạn khác	216			
7. Dự phòng phải thu dài hạn khó đòi (*)	219			
II. Tài sản cố định	220		106,893,316	220,125,506
1. Tài sản cố định hữu hình	221		106,893,316	220,125,506
- Nguyên giá	222		9,654,363,687	9,597,363,687
- Giá trị hao mòn lũy kế (*)	223		(9,547,470,371)	(9,377,238,181)
2. Tài sản cố định thuê tài chính	224			

B0101
 CÔNG
 CỔ PH
 Ữ KHÍ
 KHAI
 CẢNG PH
 ƯỚC AN

CHỈ TIÊU	Mã số	Thuyết minh	Số cuối kỳ	Số đầu năm
1	2	3	4	5
- Nguyên giá	225			
- Giá trị hao mòn lũy kế (*)	226			
3. Tài sản cố định vô hình	227			
- Nguyên giá	228		41,733,000	41,733,000
- Giá trị hao mòn lũy kế (*)	229		(41,733,000)	(41,733,000)
III. Bất động sản đầu tư	230			
- Nguyên giá	231			
- Giá trị hao mòn lũy kế (*)	232			
IV. Tài sản dở dang dài hạn	240		237,498,918,884	228,420,184,208
1. Chi phí sản xuất, kinh doanh dở dang dài hạn	241			
2. Chi phí xây dựng cơ bản dở dang	242		237,498,918,884	228,420,184,208
V. Đầu tư tài chính dài hạn	250		108,000,000,000	
1. Đầu tư vào công ty con	251		108,000,000,000	
2. Đầu tư vào công ty liên doanh, liên kết	252			
3. Đầu tư góp vốn vào đơn vị khác	253		8,000,000,000	8,000,000,000
4. Dự phòng đầu tư tài chính dài hạn	254		(8,000,000,000)	(8,000,000,000)
5. Đầu tư nắm giữ đến ngày đáo hạn	255			
VI. Tài sản dài hạn khác	260			
1. Chi phí trả trước dài hạn	261			
2. Tài sản thuế thu nhập hoãn lại	262			
3. Thiết bị, vật tư, phụ tùng thay thế dài hạn	263			
4. Tài sản dài hạn khác	268			
TỔNG CỘNG TÀI SẢN	270		1,109,101,388,880	900,310,454,129
C – NỢ PHẢI TRẢ	300		17,465,352,339	19,517,776,349
I. Nợ ngắn hạn	310		17,465,352,339	19,517,776,349
1. Phải trả người bán ngắn hạn	311		215,577,865	84,711,880
2. Người mua trả tiền trước ngắn hạn	312			89,021,105
3. Thuế và các khoản phải nộp Nhà nước	313		54,397,427	5,627,050
4. Phải trả người lao động	314			2,196,410,372
5. Chi phí phải trả ngắn hạn	315			
6. Phải trả nội bộ ngắn hạn	316			
7. Phải trả theo tiến độ KH hợp đồng xây dựng	317			
8. Doanh thu chưa thực hiện ngắn hạn	318			
9. Phải trả ngắn hạn khác	319		14,822,788,649	14,723,317,544
10. Vay và nợ thuê tài chính ngắn hạn	320			
11. Dự phòng phải trả ngắn hạn	321			
12. Quỹ khen thưởng, phúc lợi	322		2,372,588,398	2,418,688,398
13. Quỹ bình ổn giá	323			
14. Giao dịch mua bán lại trái phiếu chính phủ	324			
II. Nợ dài hạn	330			
1. Phải trả người bán dài hạn	331			
2. Người mua trả tiền trước dài hạn	332			
3. Chi phí phải trả dài hạn	333			
4. Phải trả nội bộ về vốn kinh doanh	334			
5. Phải trả nội bộ dài hạn	335			

CHỈ TIÊU	Mã số	Thuyết minh	Số cuối kỳ	Số đầu năm
1	2	3	4	5
6. Doanh thu chưa thực hiện dài hạn	336			
7. Phải trả dài hạn khác	337			
8. Vay và nợ thuê tài chính dài hạn	338			
9. Trái phiếu chuyển đổi	339			
10. Cổ phiếu ưu đãi	340			
11. Thuế thu nhập hoãn lại phải trả	341			
12. Dự phòng phải trả dài hạn	342			
13. Quỹ phát triển khoa học công nghệ	343			
B - VỐN CHỦ SỞ HỮU	400		1,091,636,036,541	880,792,677,780
I. Vốn chủ sở hữu	410		1,091,636,036,541	880,792,677,780
1. Vốn góp của chủ sở hữu	411		1,100,000,000,000	900,000,000,000
- Cổ phiếu phổ thông có quyền biểu quyết	411A		1,100,000,000,000	900,000,000,000
- Cổ phiếu ưu đãi	411B			
2. Thặng dư vốn cổ phần	412			
3. Quyền chọn chuyển đổi trái phiếu	413			
4. Vốn khác của chủ sở hữu	414		9,285,641,372	7,644,654,711
5. Cổ phiếu quỹ (*)	415			
6. Chênh lệch đánh giá lại tài sản	416			
7. Chênh lệch tỷ giá hối đoái	417			
8. Quỹ đầu tư phát triển	418		2,069,929,634	2,069,929,634
9. Quỹ hỗ trợ sắp xếp doanh nghiệp	419			
10. Quỹ khác thuộc vốn chủ sở hữu	420			
11. Lợi nhuận sau thuế chưa phân phối	421		(19,719,534,465)	(28,921,906,565)
- LNST chưa phân phối lũy kế đến cuối kỳ trước	421A		(30,562,893,226)	(30,562,893,226)
- LNST chưa phân phối kỳ này	421B		10,843,358,761	1,640,986,661
12. Nguồn vốn đầu tư XDCB	422			
II. Nguồn kinh phí và quỹ khác	430			
1. Nguồn kinh phí	431			
2. Nguồn kinh phí đã hình thành TSCĐ	432			
TỔNG CỘNG NGUỒN VỐN	440		1,109,101,388,880	900,310,454,129

Lập, ngày 03 tháng 01 năm 2018

Người lập biểu

Nguyễn Đức Nhơn

Kế toán trưởng

Đào Minh Tùng

Chủ tịch Hội đồng Quản trị



Phạm Hoàng Sơn

BÁO CÁO KẾT QUẢ HOẠT ĐỘNG KINH DOANH

Quý IV Năm 2017

Đơn vị tính: VND

Chỉ tiêu	Mã số	Thuyết minh	Quý IV		Lũy kế từ đầu năm đến cuối quý này	
			Năm 2017	Năm 2016	Năm 2017	Năm 2016
1. Doanh thu bán hàng và cung cấp dịch vụ	01					281,735,739
2. Các khoản giảm trừ doanh thu	02					
3. Doanh thu thuần về bán hàng và cung cấp dịch vụ (10=01-02)	10					281,735,739
4. Giá vốn hàng bán	11					258,647,500
5. Lợi nhuận gộp về bán hàng và cung cấp dịch vụ (20=10-11)	20					23,088,239
6. Doanh thu hoạt động tài chính	21		6,145,164,285	7,730,548,015	32,530,264,994	21,290,454,462
7. Chi phí tài chính	22		99,576		99,576	
- Trong đó: Chi phí lãi vay	23					
8. Chi phí bán hàng	24					600,000
9. Chi phí quản lý doanh nghiệp	25		7,203,106,619	5,902,965,395	21,720,806,657	19,689,445,033
10. Lợi nhuận thuần từ hoạt động kinh doanh {30=20+(21-22)-(24+25)}	30		(1,058,041,910)	1,827,582,620	10,809,358,761	1,623,497,668
11. Thu nhập khác	31		30,000,000		34,000,000	33,916,435
12. Chi phí khác	32					16,427,442
13. Lợi nhuận khác (40=31-32)	40		30,000,000		34,000,000	17,488,993
14. Tổng lợi nhuận kế toán trước thuế (50=30+40)	50		(1,028,041,910)	1,827,582,620	10,843,358,761	1,640,986,661
15. Chi phí thuế TNDN hiện hành	51					
16. Chi phí thuế TNDN hoãn lại	52					
17. Lợi nhuận sau thuế thu nhập doanh nghiệp (60=50-51-52)	60		(1,028,041,910)	1,827,582,620	10,843,358,761	1,640,986,661
18. Lãi cơ bản trên cổ phiếu	70					
19. Lãi suy giảm trên cổ phiếu	71					

Người lập biểu



Nguyễn Đức Nhơn

Kế toán trưởng



Đào Minh Tùng

Lập, ngày 03 tháng 01 năm 2018
Chủ tịch Hội đồng Quản trị



Phạm Hoàng Sơn

BÁO CÁO LƯU CHUYỂN TIỀN TỆ
(Theo phương pháp gián tiếp)
Quý IV Năm 2017

Đơn vị tính: VND


Chỉ tiêu	Mã số	Thuyết minh	Lũy kế từ đầu năm đến cuối quý này	
			Năm 2017	Năm 2016
1	2	3	4	5
I. Lưu chuyển tiền từ hoạt động kinh doanh				
1. Lợi nhuận trước thuế	1		10,843,358,761	1,640,986,661
2. Điều chỉnh cho các khoản				
- Khấu hao TSCĐ	2		170,232,190	366,693,909
- Các khoản dự phòng	3			
- Lãi, lỗ chênh lệch tỷ giá hối đoái chưa thực hiện	4		99,576	(490,514)
- Lãi, lỗ từ hoạt động đầu tư	5		(32,530,264,994)	(21,289,963,948)
- Chi phí lãi vay	6			
3. Lợi nhuận từ hoạt động kinh doanh trước thay đổi vốn lưu động	8		(21,516,574,467)	(19,282,773,892)
- Tăng, giảm các khoản phải thu	9		4,733,966,645	(2,745,755,260)
- Tăng, giảm các khoản phải trả (Không kể lãi vay phải trả, thuế thu nhập doanh nghiệp phải nộp)	11		(2,221,901,875)	(1,326,334,363)
- Tiền chi khác cho hoạt động kinh doanh	17		(46,100,000)	(31,500,000)
Lưu chuyển tiền thuần từ hoạt động kinh	20		(19,050,609,697)	(23,386,363,515)
II. Lưu chuyển tiền từ hoạt động đầu tư				
1. Tiền chi để mua sắm, xây dựng TSCĐ và các tài sản dài hạn khác	21		(584,383,083,975)	(3,502,282,133)
2. Tiền thu từ thanh lý, nhượng bán TSCĐ và các tài sản dài hạn khác	22			
3. Tiền chi cho vay, mua các công cụ nợ của đơn vị khác	23			
4. Tiền thu hồi cho vay, bán lại các công cụ nợ của đơn vị khác	24			162,970,000,000
5. Tiền chi đầu tư góp vốn vào đơn vị khác	25		(108,000,000,000)	
6. Tiền thu hồi đầu tư góp vốn vào đơn vị khác	26			
7. Tiền thu lãi cho vay, cổ tức và lợi nhuận được chia	27		32,530,264,994	21,289,963,948
Lưu chuyển tiền thuần từ hoạt động đầu tư	30		(659,852,818,981)	180,757,681,315
III. Lưu chuyển tiền từ hoạt động tài chính				

Chi tiêu	Mã số	Thuyết minh	Lũy kế từ đầu năm đến cuối quý này	
			Năm 2017	Năm 2016
1	2	3	4	5
1. Tiền thu từ phát hành cổ phiếu, nhận vốn góp của chủ sở hữu	31		200,000,000,000	460,000,000,000
2. Tiền chi trả vốn góp cho các chủ sở hữu, mua lại cổ phiếu của doanh nghiệp đã phát hành	32			
3. Tiền vay ngắn hạn, dài hạn nhận được	33			
4. Tiền chi trả nợ gốc vay	34			
5. Tiền chi trả nợ thuê tài chính	35			
6. Cổ tức, lợi nhuận đã trả cho chủ sở hữu	36			
Lưu chuyển tiền thuần từ hoạt động tài chính	40		200,000,000,000	460,000,000,000
Lưu chuyển tiền thuần trong kỳ (50 = 20+30+40)	50		(478,903,428,678)	617,371,318,300
Tiền và tương đương tiền đầu kỳ	60		664,844,425,832	47,472,617,018
Ảnh hưởng của thay đổi tỷ giá hối đoái quy đổi ngoại tệ	61		(99,576)	490,514
Tiền và tương đương tiền cuối kỳ (70 = 50+60+61)	70		185,940,897,578	664,844,425,832

Lập, ngày 03 tháng 01 năm 2018
Chủ tịch Hội đồng Quản trị

Người lập biểu

Kế toán trưởng


Nguyễn Đức Nhơn

Đào Minh Tùng

Phạm Hoàng Sơn

THUYẾT MINH BÁO CÁO TÀI CHÍNH

(Từ ngày 01/10/2017 đến hết 31/12/2017)

I. Đặc điểm hoạt động của doanh nghiệp:

1. Hình thức sở hữu vốn : Cổ phần – Cổ đông đóng góp
2. Lĩnh vực kinh doanh : Đầu tư, Khai thác Cảng biển và các DV hậu cần dầu khí...
3. Ngành nghề kinh doanh :

“Đầu tư, vận hành, khai thác cảng biển, logistics và các dịch vụ khác có liên quan phù hợp với quy định pháp luật”

II. Kỳ kế toán, đơn vị tiền tệ sử dụng trong kế toán :

1. Kỳ kế toán năm: Bắt đầu từ ngày 01/01 kết thúc vào ngày 31/12 hàng năm.
2. Đồng tiền sử dụng: Đồng Việt Nam (VNĐ)

III. Chuẩn mực và chế độ kế toán áp dụng:

1. Chế độ kế toán áp dụng: Công ty áp dụng chế độ kế toán Doanh nghiệp Việt Nam Theo Thông tư số 200/2014/TT-BTC Ngày 22/12/2014 của Bộ trưởng BTC.
2. Tuyên bố về việc tuân thủ Chuẩn mực và Chế độ kế toán: Ban Giám đốc đảm bảo đã tuân thủ đầy đủ yêu cầu của các Chuẩn mực kế toán và Chế độ Kế toán Doanh nghiệp Việt Nam hiện hành trong việc lập Báo cáo tài chính tổng hợp giữa niên độ và cả năm.
3. Hình thức kế toán áp dụng: Chứng từ ghi sổ.

IV. Các chính sách kế toán áp dụng:

1. Nguyên tắc ghi nhận các khoản tiền và các khoản tương đương tiền:

Tiền và các khoản tương đương tiền bao gồm tiền mặt, tiền gửi ngân hàng, tiền đang chuyển và các khoản đầu tư ngắn hạn có thời hạn thu hồi hoặc đáo hạn không quá 3 tháng kể từ ngày mua, dễ dàng chuyển đổi thành một lượng tiền xác định cũng như không có nhiều rủi ro trong việc chuyển đổi.

2. Nguyên tắc ghi nhận hàng tồn kho: Theo chuẩn mực kế toán số 02 ban hành theo Quyết định số 149/2001/QĐ-BTC ngày 31 tháng 12 năm 2001 của Bộ trưởng bộ Tài chính.

Nguyên tắc ghi nhận hàng tồn kho: Hàng tồn kho được xác định trên cơ sở giá gốc. Giá gốc hàng tồn kho bao gồm chi phí mua, chi phí chế biến và các chi phí liên quan trực tiếp khác phát sinh để có được hàng tồn kho ở địa điểm và trạng thái hiện tại.

Phương pháp tính giá trị hàng tồn kho cuối kỳ: Giá gốc hàng tồn kho được tính theo phương pháp bình quân gia quyền và được hạch toán theo phương pháp kê khai thường xuyên.

Phương pháp lập dự phòng giảm giá hàng tồn kho: Dự phòng giảm giá hàng tồn kho được ghi nhận khi giá gốc lớn hơn giá trị thuần có thể thực hiện được. Giá trị thuần có thể thực hiện được là giá bán ước tính của hàng tồn kho trừ chi phí ước tính để hoàn thành sản phẩm và chi phí ước tính cần thiết cho việc tiêu thụ chúng.

3. Nguyên tắc ghi nhận và khấu hao TSCĐ và bất động sản đầu tư: Theo chuẩn mực kế toán số 03+04 ban hành theo Quyết định số 149/2001/QĐ-BTC ngày 31 tháng 12 năm 2001 và chuẩn mực kế toán số 05 ban hành theo Quyết định số 203/2003/QĐ-BTC ngày 20 tháng 10 năm 2009 của Bộ trưởng Bộ Tài chính.

010
TỔNG
PHÂN
Í ĐÁ
TH
ƯỚC

Nguyên tắc ghi nhận TSCĐ (hữu hình, vô hình, thuê tài chính) : Tài sản cố định được thể hiện theo nguyên giá trừ hao mòn lũy kế. Nguyên giá tài sản cố định bao gồm toàn bộ các chi phí mà Công ty phải bỏ ra để có được tài sản cố định tính đến thời điểm đưa tài sản đó vào trạng thái sẵn sàng sử dụng. Các chi phí phát sinh sau ghi nhận ban đầu chỉ được ghi tăng nguyên giá tài sản cố định nếu các chi phí này chắc chắn làm tăng lợi ích kinh tế trong tương lai do sử dụng tài sản đó. Các chi phí không thỏa mãn điều kiện trên được ghi nhận là chi phí trong kỳ.

Khi tài sản cố định được bán hay thanh lý, nguyên giá và khấu hao lũy kế được xóa sổ và bất kỳ khoản lãi lỗ nào phát sinh do việc thanh lý đều được tính vào thu nhập hay chi phí trong kỳ.

Phương pháp khấu hao TSCĐ (hữu hình, vô hình, thuê tài chính): Tài sản cố định được khấu hao theo phương pháp đường thẳng dựa trên thời gian hữu dụng ước tính phù hợp với hướng dẫn tại Thông tư 45/2013/TT-BTC ngày 25 tháng 04 năm 2013 của Bộ trưởng Bộ Tài chính.

4. Nguyên tắc ghi nhận và khấu hao bất động sản đầu tư: Theo chuẩn mực kế toán số 05 Ban hành theo Quyết định số 234/2003/QĐ-BTC ngày 30 tháng 12 năm 2003 của Bộ trưởng Bộ Tài chính

5. Nguyên tắc ghi nhận các khoản đầu tư tài chính: Theo chuẩn mực kế toán số 07+08+25 Ban hành theo Quyết định số 234/2003/QĐ-BTC ngày 30 tháng 12 năm 2003 và chuẩn mực kế toán số 18 về dự phòng giảm giá Ban hành và công bố theo Quyết định số 100/QĐ-BTC ngày 28/12/2005 của Bộ trưởng Bộ Tài chính.

6. Nguyên tắc ghi nhận và vốn hóa các khoản chi phí đi vay:

7. Nguyên tắc ghi nhận và vốn hóa các khoản chi phí khác: Theo chuẩn mực số 01 Ban hành và công bố theo Quyết định số 165/2002/QĐ-BTC ngày 31 tháng 12 năm 2002 của Bộ trưởng Bộ Tài chính.

8. Nguyên tắc ghi nhận chi phí phải trả: Theo chuẩn mực số 01 Ban hành và công bố theo Quyết định số 165/2002/QĐ-BTC ngày 31 tháng 12 năm 2002 của Bộ trưởng Bộ Tài chính.

9. Nguyên tắc và phương pháp ghi nhận các khoản dự phòng phải trả: Theo chuẩn mực kế toán số 18 Ban hành và công bố theo Quyết định số 100/QĐ-BTC ngày 28/12/2005 của Bộ trưởng Bộ Tài chính.

10. Nguyên tắc ghi nhận vốn chủ sở hữu: Theo chuẩn mực số 01 Ban hành và công bố theo Quyết định số 165/2002/QĐ-BTC ngày 31 tháng 12 năm 2002 của Bộ trưởng Bộ Tài chính.

11. Nguyên tắc và phương pháp ghi nhận doanh thu: Theo chuẩn mực kế toán số 14 ban hành theo Quyết định số 149/2001/QĐ-BTC ngày 31 tháng 12 năm 2001

- Doanh thu bán hàng
- Doanh thu cung cấp dịch vụ
- Doanh thu hoạt động tài chính
- Doanh thu hợp đồng xây dựng

12. Nguyên tắc và phương pháp ghi nhận chi phí tài chính: Theo chuẩn mực số 01 và 16 Ban hành và công bố theo Quyết định số 165/2002/QĐ-BTC ngày 31 tháng 12 năm 2002 của Bộ trưởng Bộ Tài chính.



13. Nguyên tắc và phương pháp ghi nhận chi phí thuế thu nhập doanh nghiệp hiện hành, chi phí thuế thu nhập doanh nghiệp hoãn lại: Theo chuẩn mực kế toán số 17 ban hành và công bố theo Quyết định số 12/2005/QĐ-BTC ngày 02 tháng 05 năm 2005 của Bộ trưởng Bộ Tài chính.

14. Các nghiệp vụ dự phòng rủi ro hối đoái: Theo chuẩn mực kế toán số 10 Ban hành và công bố theo Quyết định số 165/2002/QĐ-BTC ngày 31 tháng 12 năm 2002 của Bộ trưởng Bộ Tài chính.

15. Các nguyên tắc và phương pháp kế toán khác: Theo các chuẩn mực kế toán và quy định của nhà nước ban hành.


Lập, ngày 03 tháng 01 năm 2018

Người lập biểu



Nguyễn Đức Nhơn

Kế toán trưởng



Đào Minh Tùng

Chủ tịch Hội đồng Quản trị



Phạm Hoàng Sơn